

Verwenden Sie bitte einen der beiden Browser
Firefox und Safari funktionieren nicht



Chrome

<https://cloud.google.com/chrome-enterprise/browser/download?hl=de>



Edge

<https://www.microsoft.com/de-de/edge>

1. angegebenen Link zur digitalen Plenumsrunde verwenden

Microsoft Teams-Besprechung

Nehmen Sie teil auf Ihrem Computer oder auf der mobilen App

[Klicken Sie hier, um an der Besprechung teilzunehmen](#)

[Weitere Infos](#) | [Besprechungsaktionen](#)

Klicken Sie hier



2. Browser öffnet sich

Klicken Sie hier

Microsoft Teams öffnen?
https://teams.microsoft.com möchte diese Anwendung öffnen.
 teams.microsoft.com immer erlauben, Links dieser Apps in der zugehörigen App zu öffnen

Abbrechen Microsoft Teams öffnen

Wie möchten Sie an Ihrer Microsoft Teams-Besprechung teilnehmen?

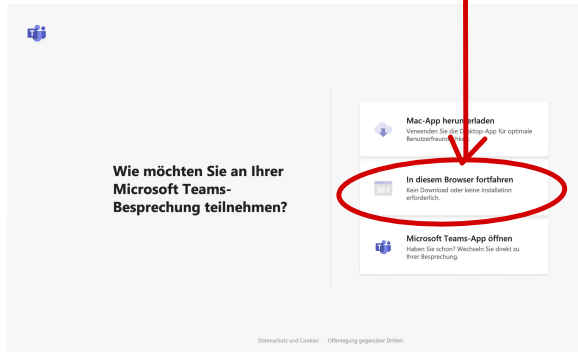
- Mac-App herunterladen**
Verwenden Sie die Desktop-App für optimale Benutzerfreundlichkeit.
- In diesem Browser fortfahren**
Kein Download oder keine Installation erforderlich.
- Microsoft Teams-App öffnen**
Haben Sie schon? Wechseln Sie direkt zu Ihrer Besprechung.

Datenschutz und Cookies Offenlegung gegenüber Dritten



3. An der Konferenz im Browser teilnehmen

Klicken Sie hier



4. Konferenz starten

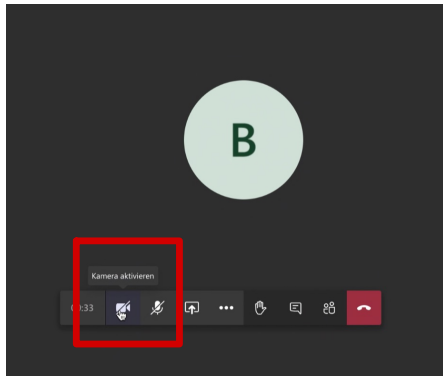
Bitte tippen Sie Ihren Namen ein.



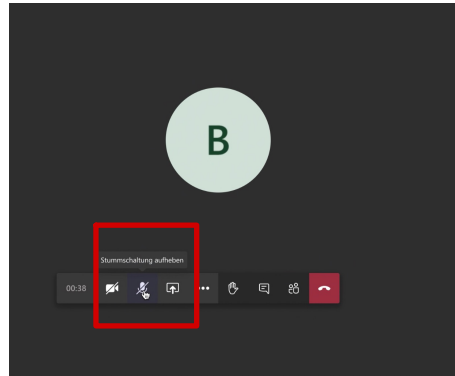
Nehmen Sie an der Besprechung teil

Bedienung während der Präsentation

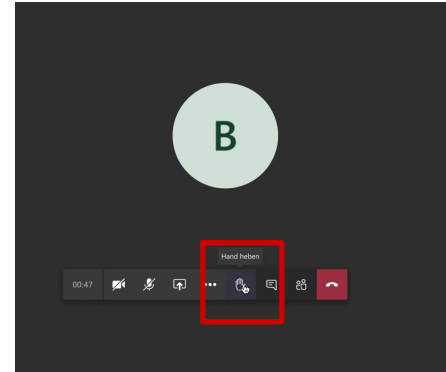
1. Kamera aktivieren/deaktivieren



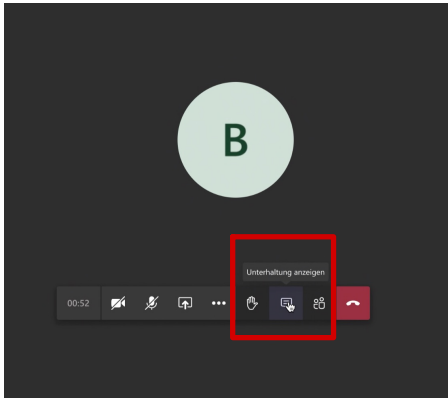
2. Mikrophon aktivieren/deaktivieren



3. Hand heben und melden Sie sich



5. Aktivieren Sie den Chat für Rückfragen



5. Stellen Sie ihre Rückfragen schriftlich

